

## Informationen zur Beantragung der VPD (Vorprüfungsdokumentation)

Um eine Hochschulzugangsberechtigung (HZB) nachweisen zu können, müssen internationale Studienbewerber\*innen ihre Zeugnisse von **uni-assist** anerkennen lassen und eine VPD beantragen. Planen Sie dafür mindestens 4 bis 6 Wochen ein!

Eine VPD von uni-assist benötigen Sie für

- die Anmeldung zu einem **studienvorbereitenden Deutschkurs**
- die Bewerbung für einen **Bachelorstudiengang**
- die Bewerbung für den **Masterstudiengang Electrical and Microsystems Engineering**

Für die Bewerbung für alle anderen Masterstudiengänge wird keine VPD benötigt.

### 1) Übersetzung

Lassen Sie Ihre Dokumente (Schulabschlusszeugnis und, falls vorhanden, Zeugnisse über Studienleistungen) von einem **vereidigten Übersetzer** ins **Deutsche oder Englische übersetzen**. Auf [www.justiz-dolmetscher.de](http://www.justiz-dolmetscher.de) finden Sie eine Liste geeigneter Dolmetscher. Beachten Sie bitte auch die Länderhinweise unter [www.uni-assist.de/tools/laenderhinweise/](http://www.uni-assist.de/tools/laenderhinweise/)

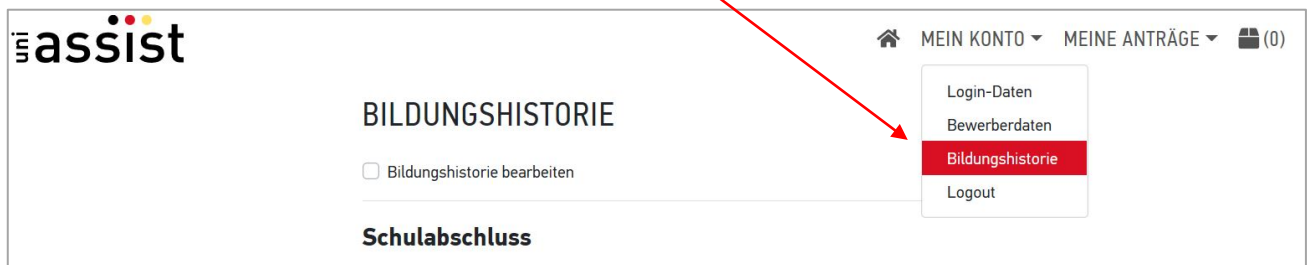
### 2) Beglaubigte Kopien

Lassen Sie von Ihren Originalzeugnissen und von den übersetzten Dokumenten **beglaubigte Kopien** machen – von einer deutschen Behörde (z. B. Rathaus oder Bürgerbüro), der ausstellenden Institution (z. B. Schule oder Universität), vom Bildungsministerium des Heimatlandes oder der deutschen Botschaft. Bitte beachten Sie auch die Hinweise unter [www.uni-assist.de/bewerben/dokumente-sammeln/beglaubigungen-uebersetzungen/#c2078](http://www.uni-assist.de/bewerben/dokumente-sammeln/beglaubigungen-uebersetzungen/#c2078).

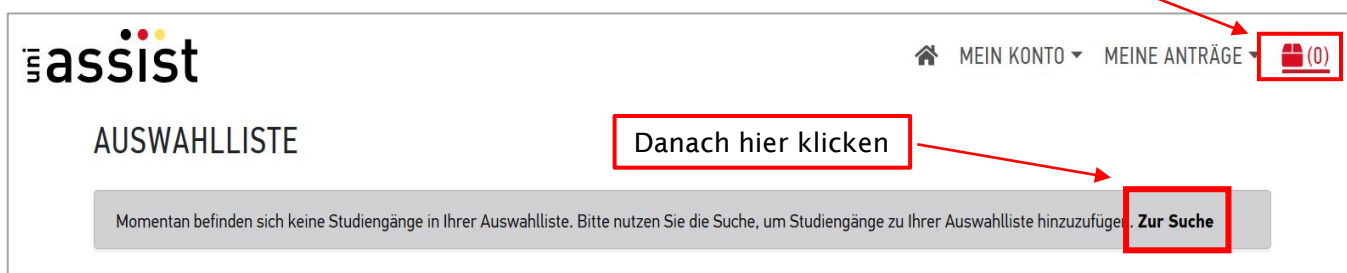
### 3) uni-assist-Online-Portal

Registrieren Sie sich unter [my.uni-assist.de/registrierung](http://my.uni-assist.de/registrierung) im Online-Portal von uni-assist. Loggen Sie sich unter [my.uni-assist.de/](http://my.uni-assist.de/) ein.

Füllen Sie alle Felder aus unter „Mein Konto“ / „Bewerberdaten“ und „Bildungshistorie“.



Wenn nicht automatisch die Semester- und Hochschulauswahl angezeigt wird, klicken Sie auf den Warenkorb.



**assist**

MEIN KONTO MEINE ANTRÄGE 4 (0)

### SEMESTERANGEBOTE

**Suchkriterien**

Suchbegriff(e) eingeben

Semester: Sommersemester 2020

Hochschule: Ostbayerische Technische Hochschule Rege...

Erweiterte Suche Zurücksetzen

Studiengänge insgesamt: 2

#### Sommersemester 2020

**Bachelor - alle Fächer**

Bachelor  
Ostbayerische Technische Hochschule Regensburg  
Zulassungstyp: Unbekannt  
Auswählen ...

**Master - Electrical and Microsystems Engineering**

Master  
Ostbayerische Technische Hochschule Regensburg  
Zulassungstyp: Unbekannt  
Auswählen ...

**1**

**Auswahl:**

- Semester
- Ostbayerische Technische Hochschule Regensburg

**VPD benötigt für**

- Anmeldung für Deutschkurs
- Bewerbung für Bachelor-Studiengang

### FACHSEMESTER AUSWÄHLEN

Bitte wählen Sie das Semester aus, mit dem Sie beginnen möchten. Sollten Sie das gewünschte Fachsemester wählen können (in der Regel das 1. Fachsemester), so ist zum gewählten Semester kein Studienbeginn möglich.

**Bachelor - alle Fächer**  
**Sommersemester 2020**

Bitte wählen --

**3**

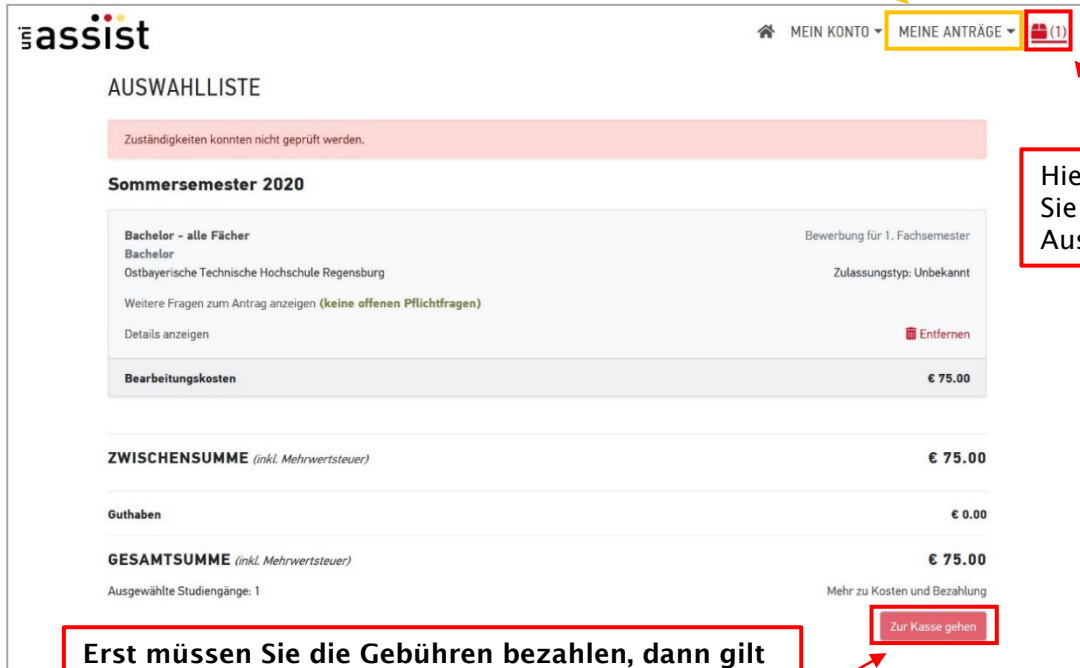
**1. Fachsemester - Zulassungstyp: Unbekannt** Ausgewählt

höheres Fachsemester - Zulassungstyp: Unb... Der Auswahl hinzufügen

**Wählen Sie aus, ob Sie im 1. oder in einem höheren Fachsemester beginnen möchten. (Für den Deutschkurs immer 1. Fachsemester wählen.)**

Hier wird angezeigt, wie viele Hochschulen Sie ausgewählt haben. Über das Warenkorb-Icon kommen Sie zu Ihrer Auswahlliste.

Hier: Antragsübersicht und Möglichkeit, Dokumente hochzuladen



The screenshot shows the 'uni-assist' application portal. At the top right, there is a navigation menu with 'MEIN KONTO' and 'MEINE ANTRÄGE'. A red box highlights the 'MEINE ANTRÄGE' dropdown menu, and a red arrow points to a red box containing a document icon and the number '(1)'. Below this, the main content area is titled 'AUSWAHLLISTE' and contains a message: 'Zuständigkeiten konnten nicht geprüft werden.' Below this, there is a section for 'Sommersemester 2020' with details for a Bachelor application. At the bottom of the page, there is a payment summary table:

<b>ZWISCHENSUMME</b> (inkl. Mehrwertsteuer)	€ 75.00
Guthaben	€ 0.00
<b>GESAMTSUMME</b> (inkl. Mehrwertsteuer)	€ 75.00

Below the table, there is a red button labeled 'Zur Kasse gehen'. A red box highlights this button, and a red arrow points to it from a text box below the screenshot.

Hier kommen Sie zu Ihrer Auswahlliste.

Erst müssen Sie die Gebühren bezahlen, dann gilt Ihr Antrag als abgegeben.

### Unterlagen per Post einreichen

Schicken Sie Ihre beglaubigten Zeugniskopien mit Angabe Ihrer uni-assist-Bewerbernummer per Post an

**uni-assist e.V**  
**11507 Berlin**

Es dauert etwa 4 bis 6 Wochen (manchmal auch länger), bis Sie Ihre VPD aus dem uni-assist Portal herunterladen können. Sie werden von uni-assist per Mail informiert, wenn die Datei bereitsteht.

Bei Fragen wenden Sie sich bitte an [international-applicants@oth-regensburg.de](mailto:international-applicants@oth-regensburg.de).

Fristen und Informationen zu Bewerbung und Anmeldung finden Sie hier:

- für Bachelor-Studiengänge: [www.oth-regensburg.de/studium/studienbewerbung/faq.html](http://www.oth-regensburg.de/studium/studienbewerbung/faq.html)
- für den Master-Studiengang Electrical and Microsystems Engineering: [www.oth-regensburg.de/fileadmin/media/studium/bewerbung/pdf/Infoblatt\\_MEM.pdf](http://www.oth-regensburg.de/fileadmin/media/studium/bewerbung/pdf/Infoblatt_MEM.pdf)
- für den Deutschkurs: [www.oth-regensburg.de/international/studium-in-regensburg/vollzeit/studienvorbereitende-deutschkurse.html](http://www.oth-regensburg.de/international/studium-in-regensburg/vollzeit/studienvorbereitende-deutschkurse.html)